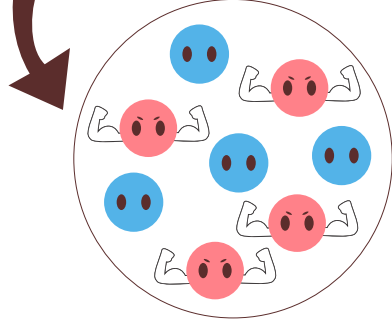
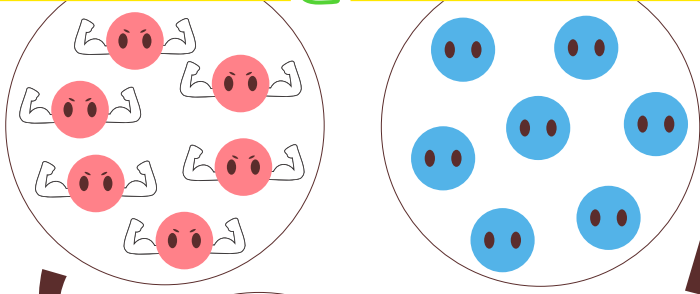


脱臭袋 AS11&AS21

脱臭袋の構造


臭いをキャッチする

脱臭機能剤とポリエチレン樹脂を




一緒にミキシングし、
袋に製膜・加工します。

袋の中には、
多数の脱臭機能剤が
袋のすみずみまで
存在します。



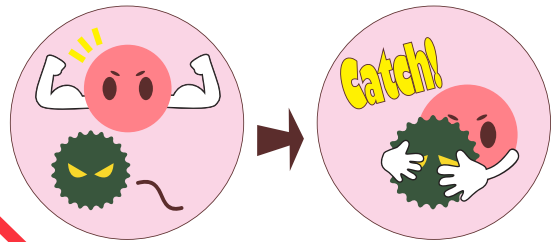
完成!

袋の中にイヤな
臭いのもとを入れると...



脱臭のしくみ

袋の中の脱臭剤がアンモニア等の
不快な臭い成分をキャッチ!!




臭いを外へ
洩らしません!!





脱臭袋の効果的な使い方



①おむつについている
固形物はトイレに流し
てください。
(自治体により、ごみの
出し方が決められてい
る場合があります)



②なるべく1つに1袋
使用します。

③中の空気を出して
しっかりと結びます。



節約して何個か入れる場合

クリップなどで口元を閉めて
おくと、臭いの漏れを最小限
に防げます。

※1つずつ入れる場合と比べ、脱臭効果が落ちます。

